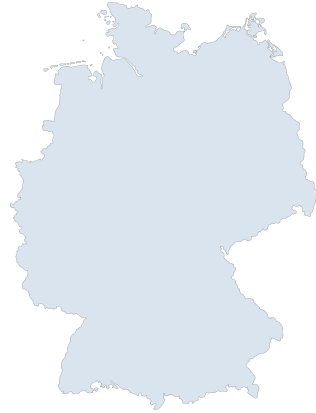


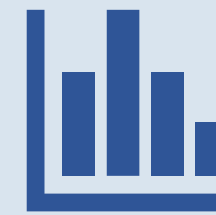
# Studieren < ohne Abitur >



	Anzahl	Anteil
Studienanfänger*innen ohne (Fach-)Abitur	12.723	2,6 %
Studierende ohne (Fach-)Abitur	68.969	2,4 %
Hochschulabsolvent*innen ohne (Fach-)Abitur	9.499	1,9 %

Berechnungen des CHE auf Basis von Daten des Statistischen Bundesamtes 2023

Die Zahl der Studierenden ohne (Fach-)Abitur bleibt im Vergleich zum Vorjahr konstant hoch. Somit hat sich dieser Zugangsweg zum Studium im deutschen Bildungssystem etabliert und trägt zur Erhöhung der Durchlässigkeit bei.



94.671 Personen haben seit der bundesweiten Einführung im Jahr 2009 ein Studium ohne (Fach-)Abitur erfolgreich absolviert.

Für weitere Zahlen und Informationen den QR-Code scannen:



Bundesland	Anteil der Personen ohne (Fach-)Abitur an allen Erstsemestern
Thüringen	6,5 %
Hamburg	3,8 %
Bremen	3,7 %
Hessen	3,5 %
Rheinland-Pfalz	3,5 %
Mecklenburg-Vorpommern	3,4 %
Berlin	2,7 %
Nordrhein-Westfalen	2,7 %
Sachsen-Anhalt	2,2 %
Bayern	2,1 %
Niedersachsen	2,1 %
Schleswig-Holstein	2,0 %
Saarland	1,9 %
Baden-Württemberg	1,8 %
Sachsen	1,6 %
Brandenburg	1,1 %

# Studium ohne Abitur: Merkmale der Hochschulen und Studierenden

## Merkmale der Hochschulen:



- Rund 71 Prozent aller Studienanfänger\*innen ohne (Fach-)Abitur sind an einer Hochschule für angewandte Wissenschaften (HAW)/Fachhochschule (FH) immatrikuliert.
- Der größte Teil (59 %) der Erstsemester ohne (Fach-)Abitur entscheidet sich für eine staatliche Hochschule.



- Die Einschreibungen von Studierenden ohne (Fach-)Abitur sind an privaten Hochschulen aktuell zwar rückläufig. Dennoch befinden sich sieben der zehn am stärksten nachgefragten Hochschulen im Bundesgebiet in privater Trägerschaft.

## Merkmale der Studierenden ohne Abitur:



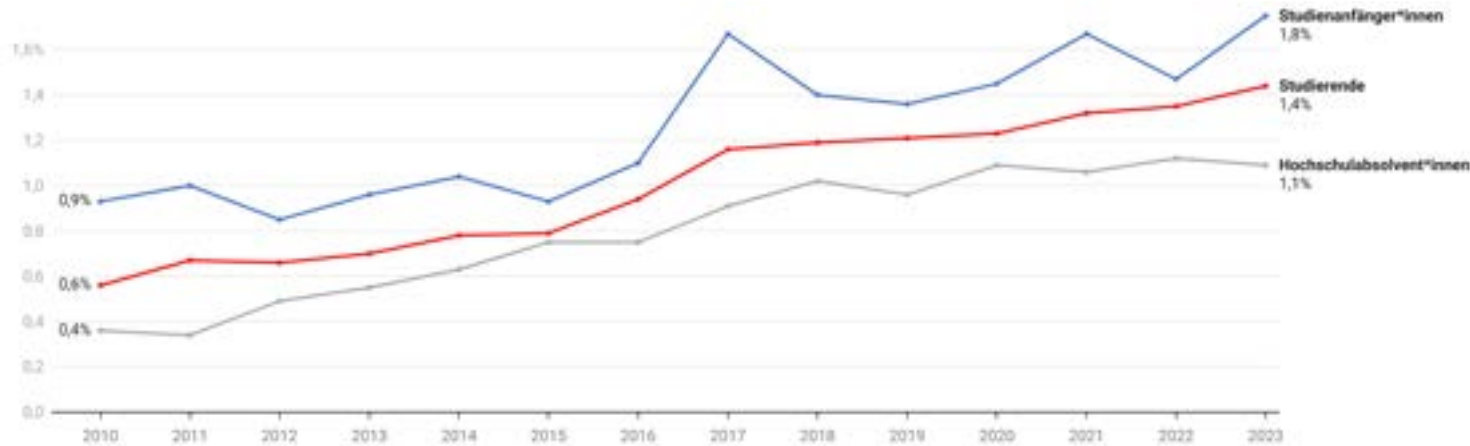
- Mehr Frauen (52,5 %) als Männer beginnen ein Studium ohne (Fach-)Abitur.
- Das Durchschnittsalter der beruflich qualifizierten Studierenden liegt mit 33,2 Jahren deutlich höher als bei den Studierenden insgesamt mit 25,6 Jahren.



- Die meisten Studierenden ohne (Fach-)Abitur (88 %) befinden sich im Bachelor-Studium.
- Die Rechts-, Wirtschafts- und Sozialwissenschaften stellen mit einem Anteil von 50,7 Prozent bei den Erstsemestern ohne (Fach-)Abitur die beliebteste Fächergruppe dar. Danach folgen die Ingenieurwissenschaften (19,8 %) sowie Humanmedizin/Gesundheitswissenschaften (15,7 %).

# Aktuelle Daten zum Studium ohne Abitur in Baden-Württemberg

## Anteilige Entwicklung von 2010 bis 2023



**Platzierung im Bundesländervergleich**

14

12

14

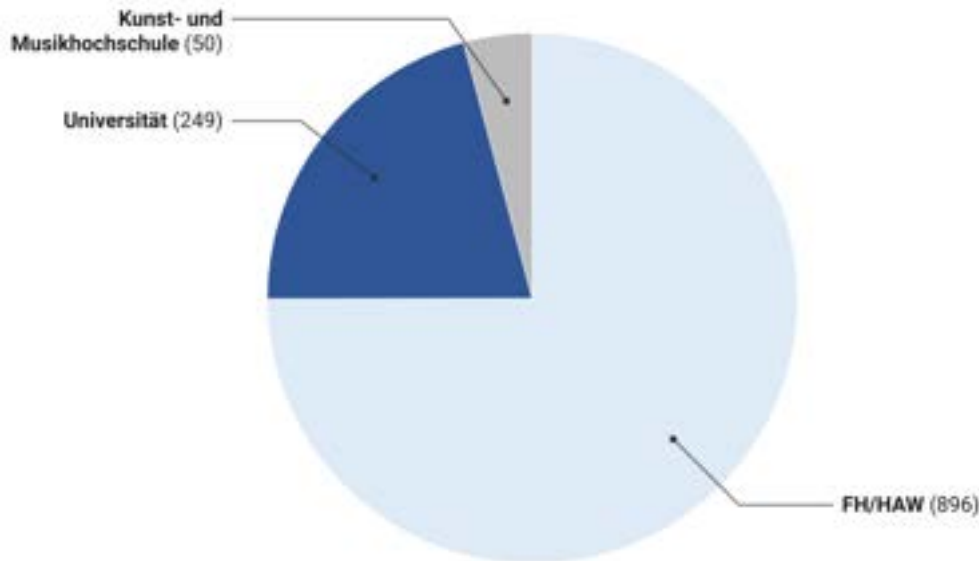
## Absolute Zahlen von 2010 bis 2023

	Studienanfänger*innen	Studierende	Hochschulabsolvent*innen
2010	626	1.640	198
2011	783	2.081	200
2012	678	2.215	303
2013	751	2.433	358
2014	782	2.769	441
2015	712	2.829	568
2016	848	3.409	578
2017	1.247	4.198	700
2018	1.038	4.273	786
2019	1.003	4.355	822
2020	975	4.434	825
2021	1.086	4.715	857
2022	989	4.796	881
2023	1.195	5.044	836

**Aktueller Trend: Kontinuierlicher Anstieg der Anzahl von Studierenden ohne (Fach-)Abitur**

# Aktuelle Daten zum Studium ohne Abitur in Baden-Württemberg

In Baden-Württemberg gibt es Studienanfänger\*innen ohne allgemeine Hochschul- und Fachhochschulreife an 58 der 72 Hochschulen: insgesamt an 15 der 19 Universitäten/PH, 36 der 45 FH/HAW und 7 der 8 Kunst- und Musikhochschulen. Mit Blick auf die absoluten Zahlen der Erstsemester zeigt sich folgende Verteilung:



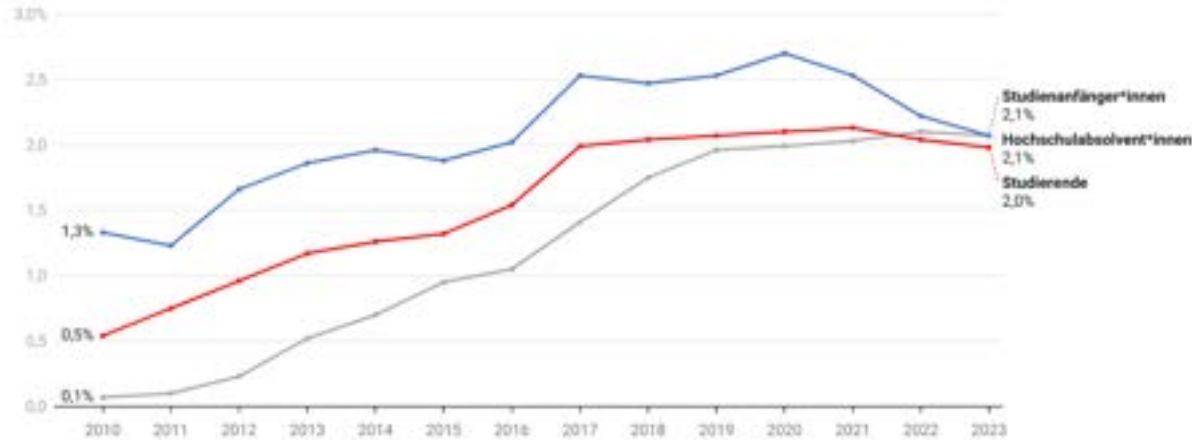
Die Mehrheit der Studienanfänger\*innen ohne (Fach-)Abitur in Baden-Württemberg ist an einer staatlichen Hochschule (807) immatrikuliert, danach folgen private Hochschulen (348). Hochschulen in kirchlicher Trägerschaft spielen eine untergeordnete Rolle (40).

## Hochschulen mit den meisten Studienanfänger\*innen ohne (Fach-)Abitur in Baden-Württemberg



# Aktuelle Daten zum Studium ohne Abitur in Bayern

## Anteilige Entwicklung von 2010 bis 2023



## Platzierung im Bundesländervergleich



## Absolute Zahlen von 2010 bis 2023

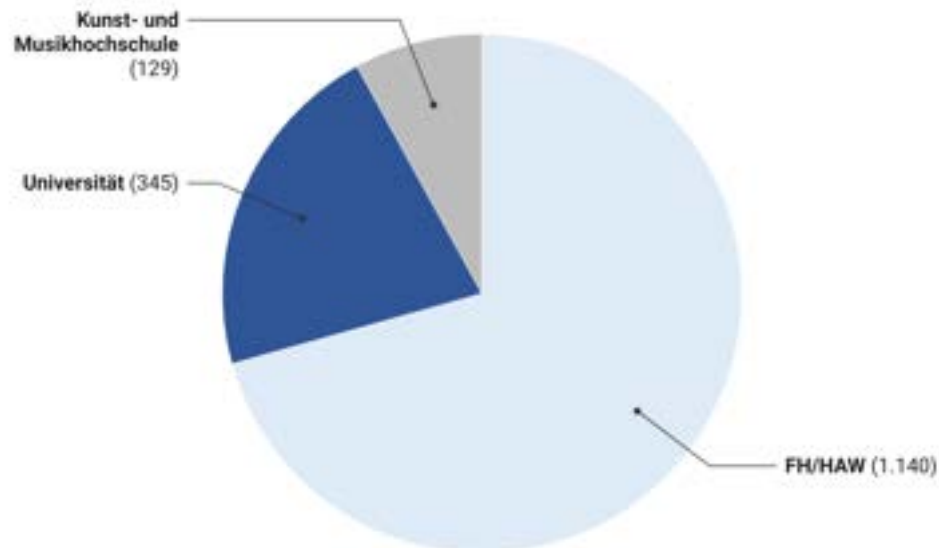
Jahr	Studienanfänger*innen	Studierende	Hochschulabsolvent*innen
2010	860	1.564	34
2011	1.052	2.407	58
2012	1.181	3.190	144
2013	1.372	4.148	337
2014	1.415	4.654	503
2015	1.398	4.984	735
2016	1.486	5.922	827
2017	1.946	7.798	1.128
2018	1.912	7.998	1.396
2019	1.920	8.171	1.549
2020	2.000	8.497	1.441
2021	1.843	8.623	1.599
2022	1.662	8.228	1.577
2023	1.614	8.044	1.546



Aktueller Trend: Relativ konstante Zahlen bei Erstsemestern, Studierenden und Absolvent\*innen ohne (Fach-)Abitur

# Aktuelle Daten zum Studium ohne Abitur in Bayern

In Bayern gibt es Studienanfänger\*innen ohne allgemeine Hochschul- und Fachhochschulreife an 51 der 58 Hochschulen: insgesamt an 13 der 15 Universitäten, 30 der 35 FH/HAW und an allen 8 Kunst- und Musikhochschulen. Mit Blick auf die absoluten Zahlen der Erstsemester zeigt sich folgende Verteilung:



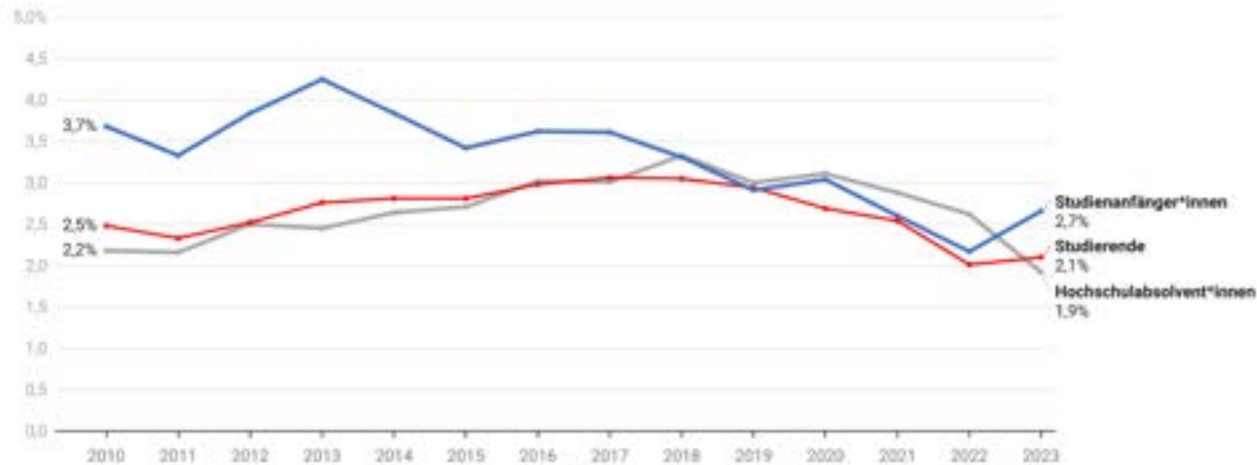
Die Mehrheit der Studienanfänger\*innen ohne (Fach-)Abitur in Bayern ist an einer staatlichen Hochschule (1.247) immatrikuliert, danach folgen private Hochschulen (291). Hochschulen in kirchlicher Trägerschaft spielen eine untergeordnete Rolle (76).

## Hochschulen mit den meisten Studienanfänger\*innen ohne (Fach-)Abitur in Bayern



# Aktuelle Daten zum Studium ohne Abitur in Berlin

## Anteilige Entwicklung von 2010 bis 2023



**Platzierung im Bundesländervergleich**

- 7
- 8
- 8

## Absolute Zahlen von 2010 bis 2023

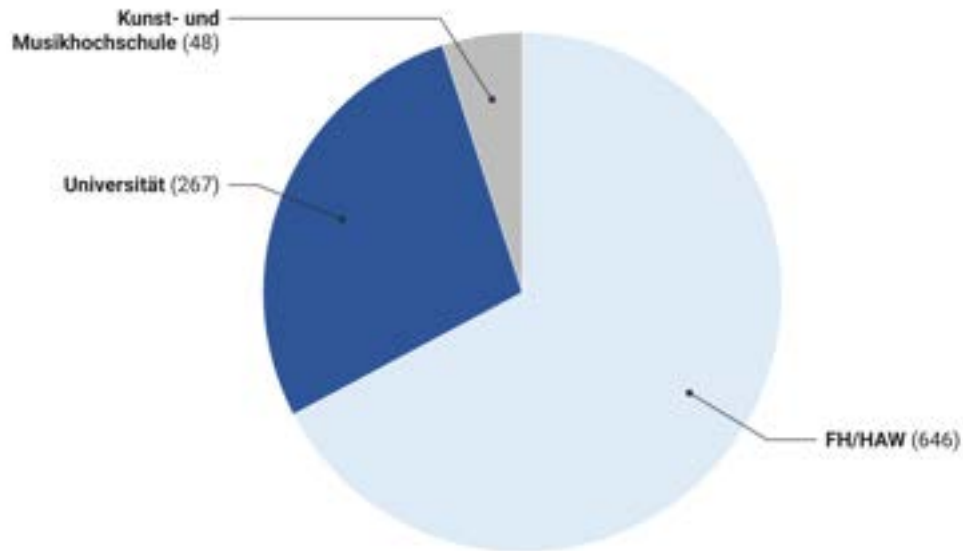
Jahr	Studienanfänger*innen	Studierende	Hochschulabsolvent*innen
2010	1.062	3.643	533
2011	1.040	3.587	571
2012	1.220	4.043	695
2013	1.354	4.525	712
2014	1.255	4.804	801
2015	1.170	4.951	853
2016	1.280	5.363	960
2017	1.326	5.747	960
2018	1.208	5.855	1.088
2019	1.058	5.758	992
2020	991	5.363	907
2021	903	5.183	971
2022	795	4.910	926
2023	961	4.205	660



**Aktueller Trend: Anzahl der Studienanfänger\*innen und Studierenden ohne (Fach-)Abitur wieder gestiegen**

# Aktuelle Daten zum Studium ohne Abitur in Berlin

In Berlin gibt es Studienanfänger\*innen ohne allgemeine Hochschul- und Fachhochschulreife an 33 der 47 Hochschulen: insgesamt an 4 der 11 Universitäten, 25 der 31 FH/HAW und an 4 der 5 Kunst- und Musikhochschulen. Mit Blick auf die absoluten Zahlen der Erstsemester zeigt sich folgende Verteilung:



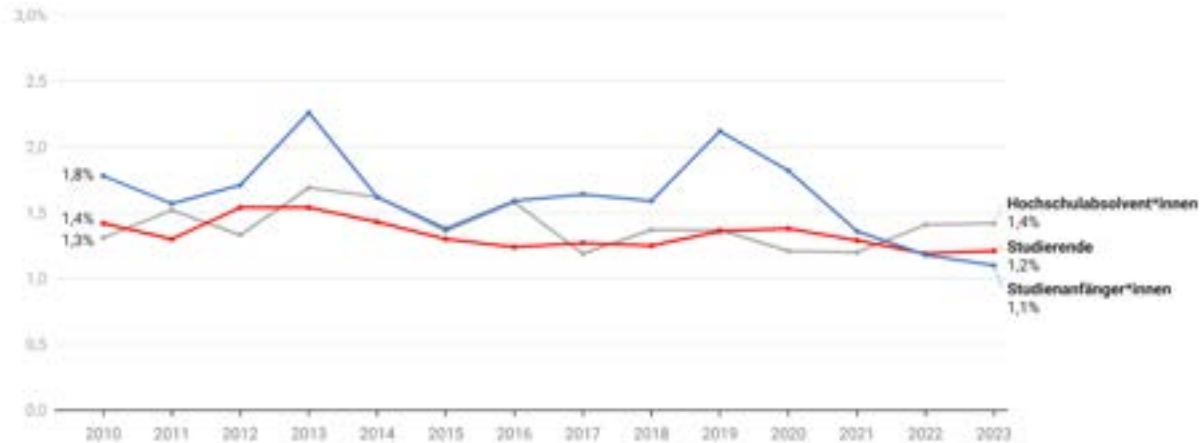
Die deutliche Mehrheit der Studienanfänger\*innen ohne (Fach-)Abitur in der Hauptstadt ist an einer staatlichen Hochschule (674) immatrikuliert. Danach folgen private Hochschulen (255), während Hochschulen in kirchlicher Trägerschaft (32) eine untergeordnete Rolle spielen.

## Hochschulen mit den meisten Studienanfänger\*innen ohne (Fach-)Abitur in Berlin



# Aktuelle Daten zum Studium ohne Abitur in Brandenburg

## Anteilige Entwicklung von 2010 bis 2023



## Platzierung im Bundesländervergleich

12

15

16

## Absolute Zahlen von 2010 bis 2023

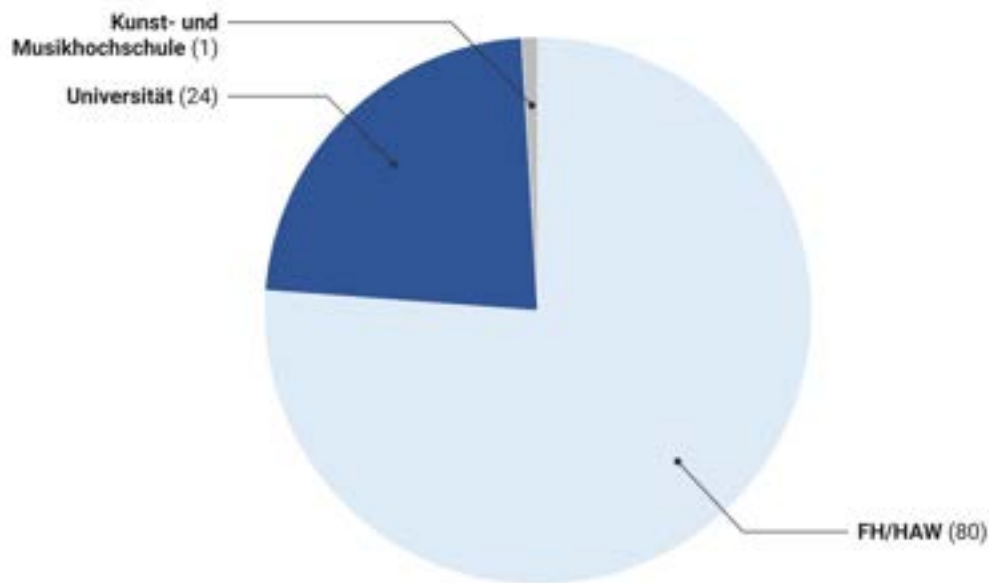
Jahr	Studienanfänger*innen	Studierende	Hochschulabsolvent*innen
2010	169	721	100
2011	150	873	132
2012	166	799	121
2013	187	773	164
2014	133	710	155
2015	113	643	133
2016	129	612	144
2017	141	626	103
2018	134	618	118
2019	178	674	118
2020	150	599	92
2021	108	653	101
2022	106	601	117
2023	105	672	119



Aktueller Trend: Leichte Anstiege bei der Anzahl von Studierenden und Hochschulabsolvent\*innen ohne (Fach-)Abitur

## Aktuelle Daten zum Studium ohne Abitur in Brandenburg

In Brandenburg gibt es Studienanfänger\*innen ohne allgemeine Hochschul- und Fachhochschulreife an 11 der 20 Hochschulen: insgesamt an 3 der 4 Universitäten, 7 der 15 FH/HAW und einer Kunst- und Musikhochschule. Mit Blick auf die absoluten Zahlen der Erstsemester zeigt sich folgende Verteilung:



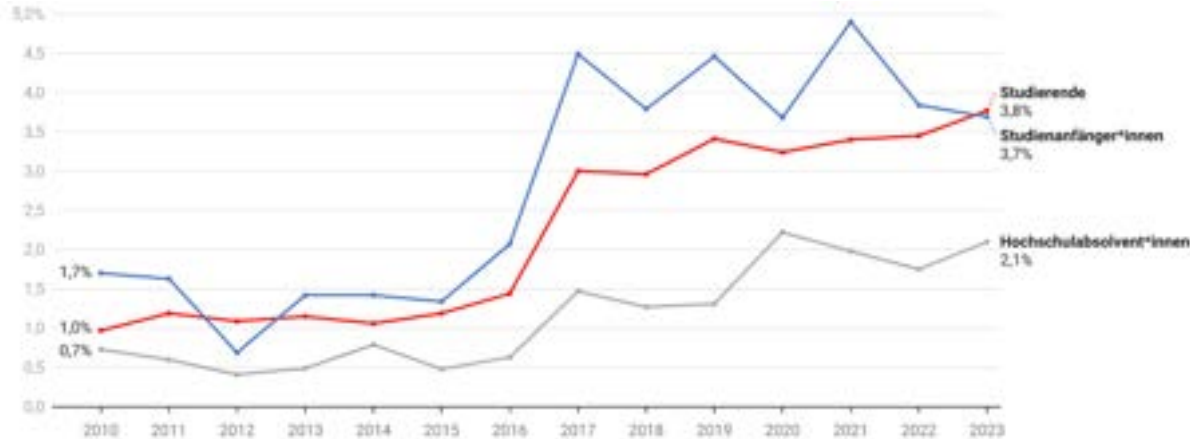
Die Mehrheit der Studienanfänger\*innen ohne (Fach-)Abitur in Brandenburg ist an einer staatlichen Hochschule (96) immatrikuliert, danach folgen private Hochschulen (9).

### Hochschulen mit den meisten Studienanfänger\*innen ohne (Fach-)Abitur in Brandenburg



# Aktuelle Daten zum Studium ohne Abitur in Bremen

## Anteilige Entwicklung von 2010 bis 2023



**Platzierung im Bundesländervergleich**

- 3
- 3
- 5

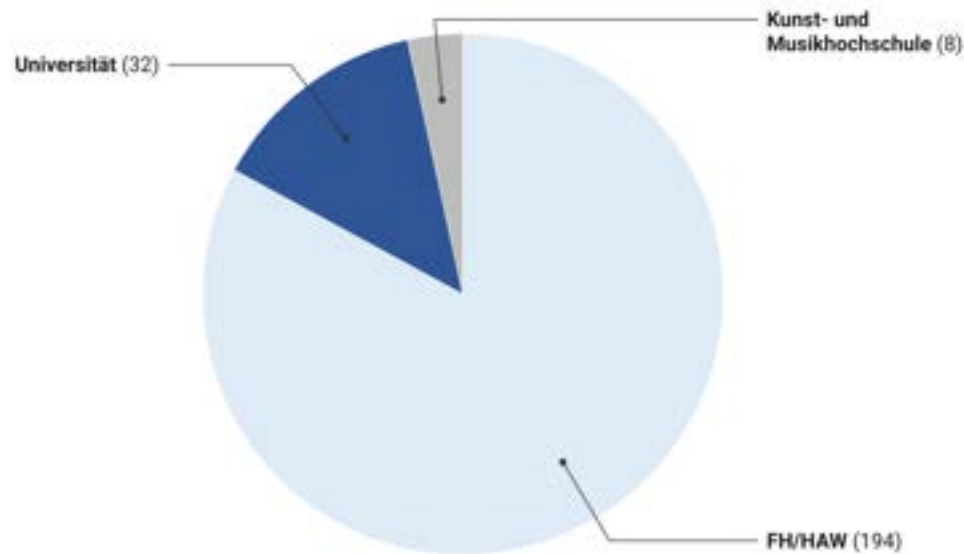
## Absolute Zahlen von 2010 bis 2023

Jahr	Studienanfänger*innen	Studierende	Hochschulabsolvent*innen
2010	110	310	44
2011	113	396	34
2012	51	380	26
2013	94	406	30
2014	98	378	49
2015	97	433	31
2016	145	524	42
2017	308	1.134	95
2018	255	1.193	82
2019	318	1.280	88
2020	246	1.223	134
2021	288	1.273	122
2022	255	1.299	115
2023	234	1.414	128

**Aktueller Trend: Neuer Höchstwert bei der Anzahl der Studierenden ohne (Fach-)Abitur**

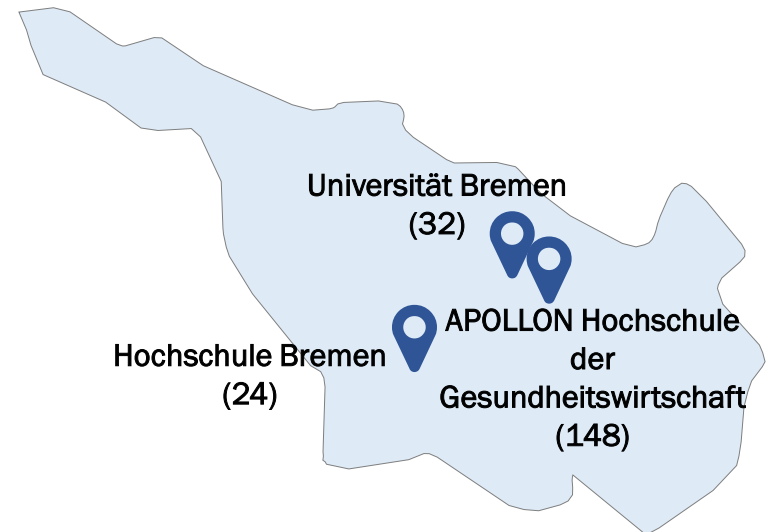
## Aktuelle Daten zum Studium ohne Abitur in Bremen

In Bremen gibt es Studienanfänger\*innen ohne allgemeine Hochschul- und Fachhochschulreife an 7 der 9 Hochschulen: insgesamt an einer der beiden Universitäten, 5 der 6 FH/HAW und an der einen Kunst- und Musikhochschule. Mit Blick auf die absoluten Zahlen der Erstsemester zeigt sich folgende Verteilung:



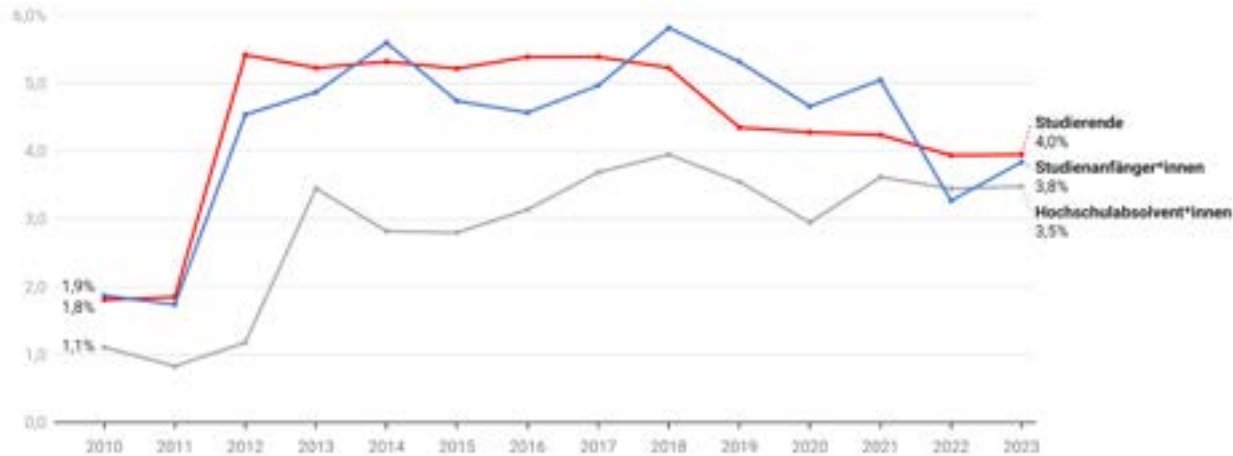
Die Mehrheit der Studienanfänger\*innen ohne (Fach-)Abitur in der Hansestadt ist an einer privaten Hochschule (158) immatrikuliert. Danach folgen die staatlichen Hochschulen (76).

### Hochschulen mit den meisten Studienanfänger\*innen ohne (Fach-)Abitur in Bremen



# Aktuelle Daten zum Studium ohne Abitur in Hamburg

## Anteilige Entwicklung von 2010 bis 2023



## Platzierung im Bundesländervergleich

- 2
- 2
- 2

## Absolute Zahlen von 2010 bis 2023

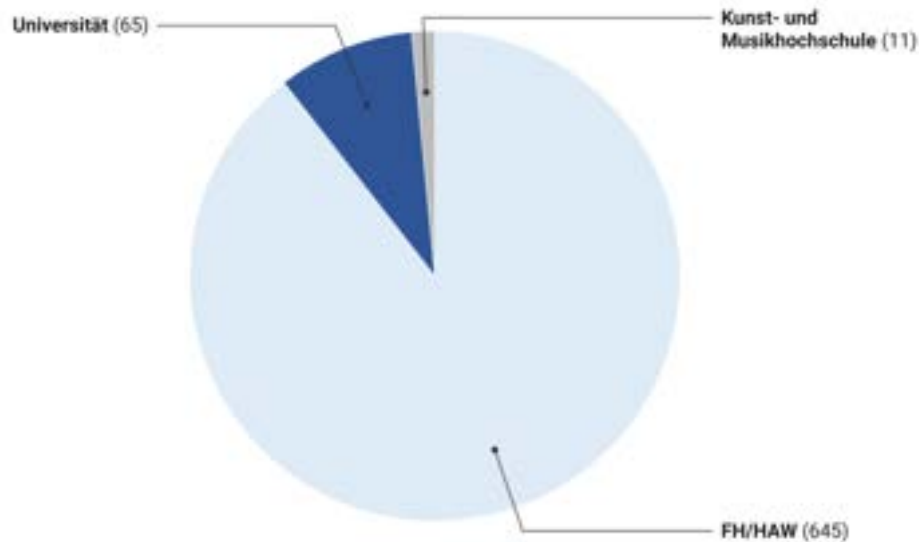
Jahr	Studienanfänger*innen	Studierende	Hochschulabsolvent*innen
2010	296	1.483	117
2011	306	1.577	114
2012	758	4.928	176
2013	801	4.958	543
2014	922	5.127	441
2015	784	5.110	434
2016	774	5.443	508
2017	879	5.810	603
2018	1.041	5.747	661
2019	993	4.793	630
2020	856	4.980	503
2021	935	5.090	691
2022	594	4.795	673
2023	721	4.799	675



Aktueller Trend: Anteil der Studienanfänger\*innen ohne (Fach-)Abitur wieder gestiegen

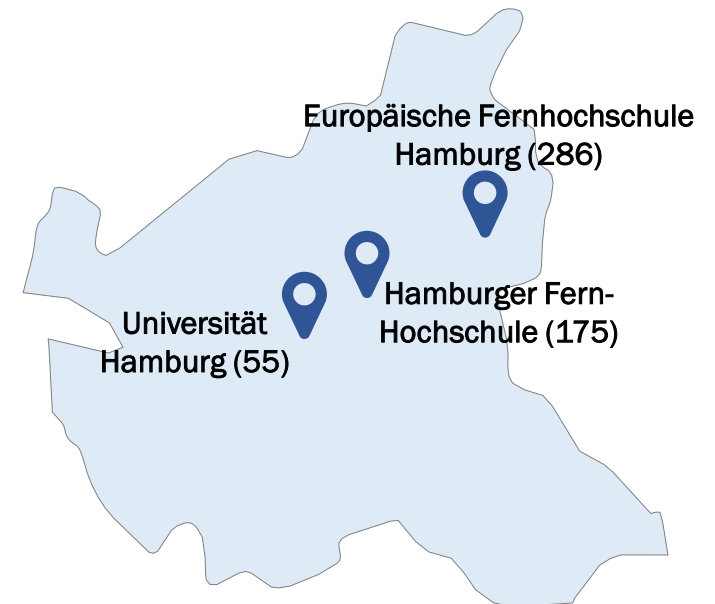
## Aktuelle Daten zum Studium ohne Abitur in Hamburg

In Hamburg gibt es Studienanfänger\*innen ohne allgemeine Hochschul- und Fachhochschulreife an 21 der 28 Hochschulen: insgesamt an 4 der 7 Universitäten, 15 der 19 FH/HAW und an den beiden Kunst- und Musikhochschulen. Mit Blick auf die absoluten Zahlen der Erstsemester zeigt sich folgende Verteilung:



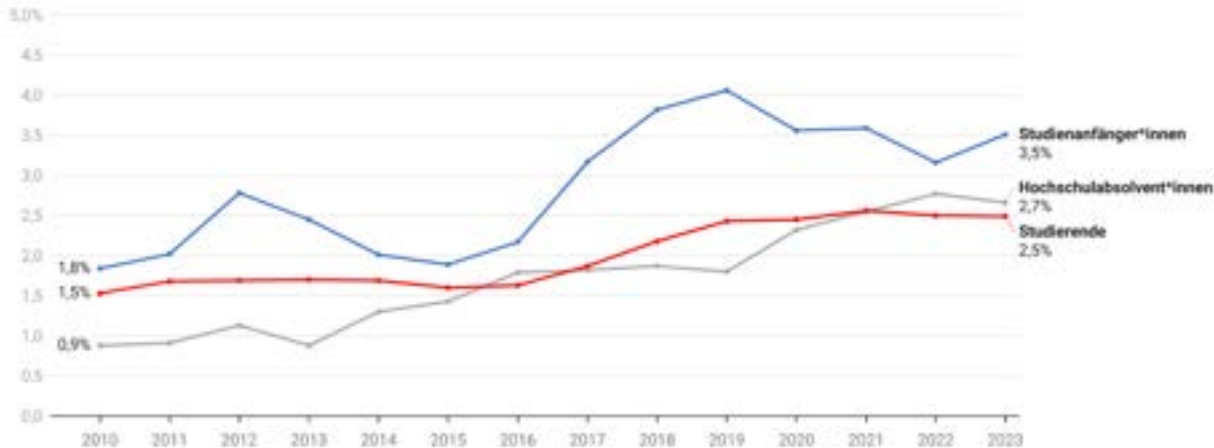
Die Mehrheit der Studienanfänger\*innen ohne (Fach-)Abitur im Stadtstaat ist an einer privaten Hochschule (583) immatrikuliert. Danach folgen staatliche Hochschulen (136). Hochschulen in kirchlicher Trägerschaft spielen eine untergeordnete Rolle (2).

### Hochschulen mit den meisten Studienanfänger\*innen ohne (Fach-)Abitur in Hamburg



# Aktuelle Daten zum Studium ohne Abitur in Hessen

## Anteilige Entwicklung von 2010 bis 2023



**Platzierung im Bundesländervergleich**

4

4

6

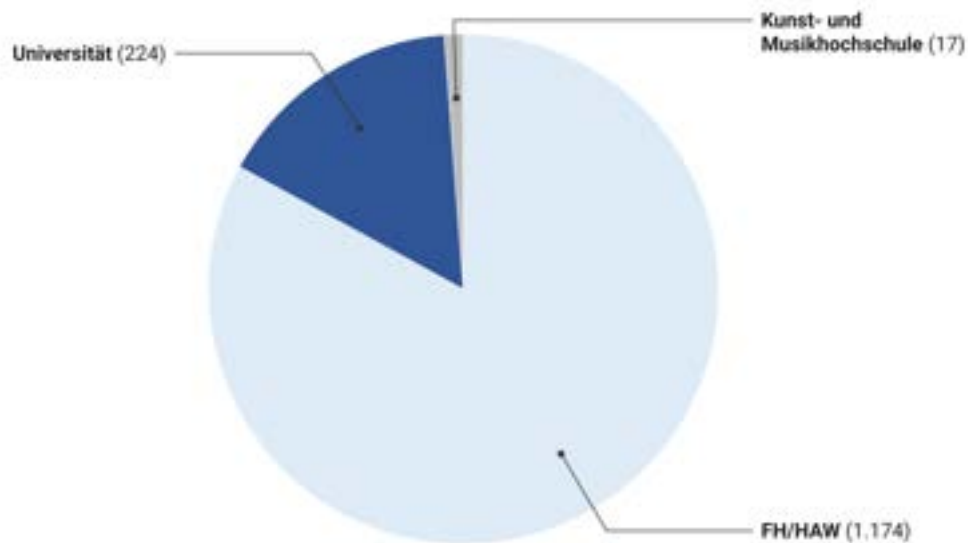
## Absolute Zahlen von 2010 bis 2023

Jahr	Studienanfänger*innen	Studierende	Hochschulabsolvent*innen
2010	677	3.016	253
2011	819	3.499	275
2012	1.084	3.627	362
2013	1.058	3.873	288
2014	848	4.029	468
2015	777	3.917	538
2016	916	4.288	698
2017	1.422	4.881	743
2018	1.717	5.712	783
2019	1.756	6.438	771
2020	1.487	6.540	926
2021	1.347	6.723	1.132
2022	1.191	6.415	1.190
2023	1.415	6.106	1.148

**Aktueller Trend: Anteil der Erstsemester ohne (Fach-)Abitur wieder gestiegen**

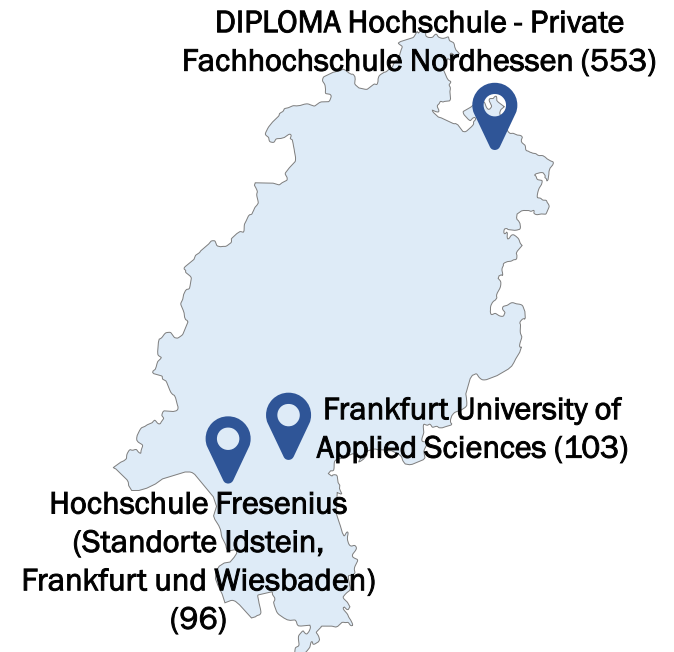
## Aktuelle Daten zum Studium ohne Abitur in Hessen

In Hessen gibt es Studienanfänger\*innen ohne allgemeine Hochschul- und Fachhochschulreife an 30 der 42 Hochschulen: insgesamt an 7 der 11 Universitäten, 21 der 28 FH/HAW und an 2 der 3 Kunst- und Musikhochschulen. Mit Blick auf die absoluten Zahlen der Erstsemester zeigt sich folgende Verteilung:



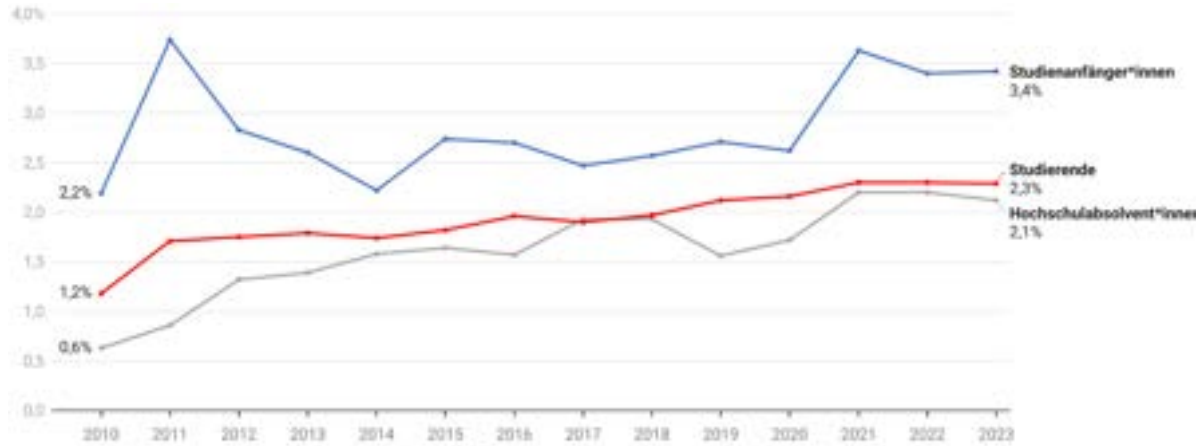
Die Mehrheit der Studienanfänger\*innen ohne (Fach-)Abitur in Hessen ist an einer privaten Hochschule (863) immatrikuliert. Danach folgen staatliche Hochschulen (544). Hochschulen in kirchlicher Trägerschaft spielen eine untergeordnete Rolle (8).

### Hochschulen mit den meisten Studienanfänger\*innen ohne (Fach-)Abitur in Hessen



# Aktuelle Daten zum Studium ohne Abitur in Mecklenburg-Vorpommern

## Anteilige Entwicklung von 2010 bis 2023



### Platzierung im Bundesländervergleich



## Absolute Zahlen von 2010 bis 2023

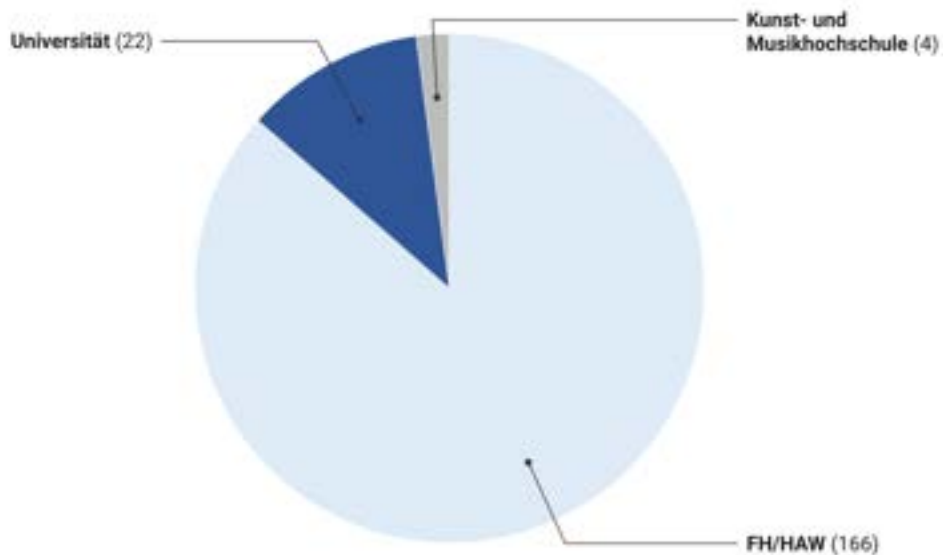
Jahr	Studienanfänger*innen	Studierende	Hochschulabsolvent*innen
2010	154	408	36
2011	280	692	53
2012	186	700	86
2013	171	703	95
2014	139	676	107
2015	181	700	112
2016	186	748	107
2017	173	746	135
2018	178	757	127
2019	187	813	107
2020	179	843	108
2021	231	894	152
2022	196	880	143
2023	192	881	142



Aktueller Trend: Anzahl und Anteile der Erstsemester, Studierenden und Absolvent\*innen ohne (Fach-)Abitur bleiben relativ konstant

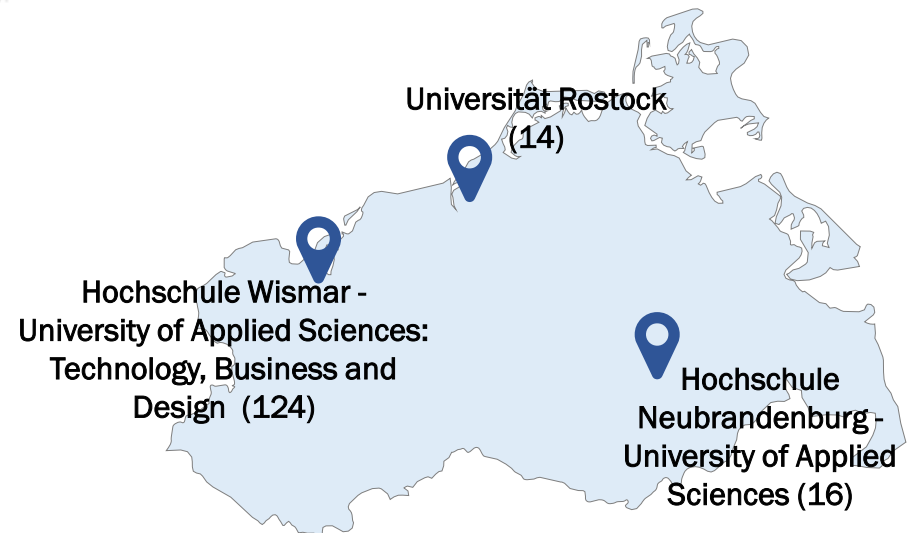
# Aktuelle Daten zum Studium ohne Abitur in Mecklenburg-Vorpommern

In Mecklenburg-Vorpommern gibt es Studienanfänger\*innen ohne allgemeine Hochschul- und Fachhochschulreife an 9 der 10 Hochschulen: insgesamt an beiden Universitäten, 6 der 7 FH/HAW und an der einen Kunst- und Musikhochschule. Mit Blick auf die absoluten Zahlen der Erstsemester zeigt sich folgende Verteilung:



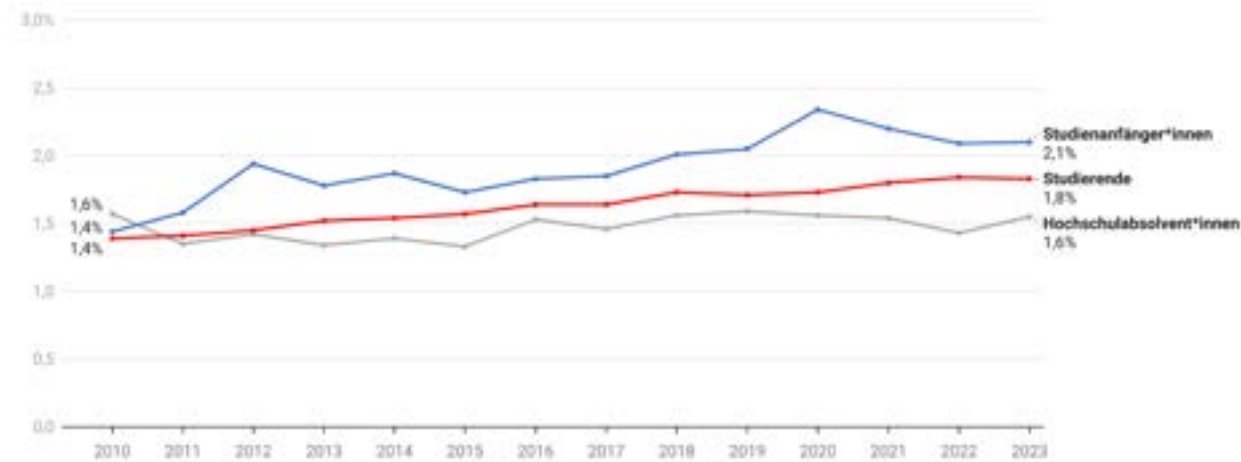
Die Mehrheit der Studienanfänger\*innen ohne (Fach-)Abitur in Mecklenburg-Vorpommern ist an einer staatlichen Hochschule (179) immatrikuliert, danach folgen private Hochschulen (13).

## Hochschulen mit den meisten Studienanfänger\*innen ohne (Fach-)Abitur in Mecklenburg-Vorpommern



# Aktuelle Daten zum Studium ohne Abitur in Niedersachsen

## Anteilige Entwicklung von 2010 bis 2023



**Platzierung im Bundesländervergleich**

10

11

10

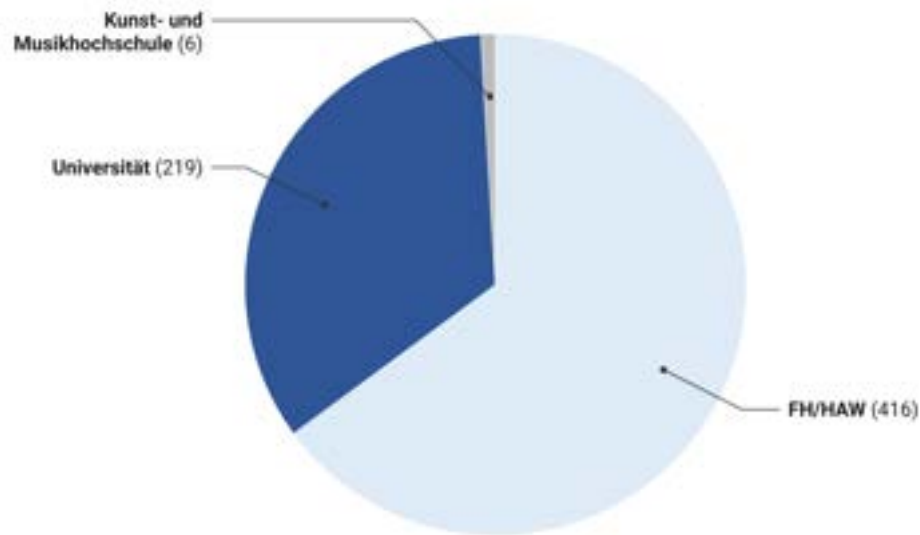
## Absolute Zahlen von 2010 bis 2023

Jahr	Studienanfänger*innen	Studierende	Hochschulabsolvent*innen
2010	446	2.086	455
2011	592	2.271	414
2012	684	2.464	439
2013	648	2.706	457
2014	709	2.944	475
2015	674	3.132	480
2016	684	3.351	561
2017	689	3.438	555
2018	730	3.634	615
2019	740	3.599	641
2020	716	3.611	605
2021	647	3.560	633
2022	633	3.615	563
2023	641	3.490	579

**Aktueller Trend: Wenig Veränderung bei der Anzahl von Erstsemestern, Studierenden und Absolvent\*innen ohne (Fach-)Abitur**

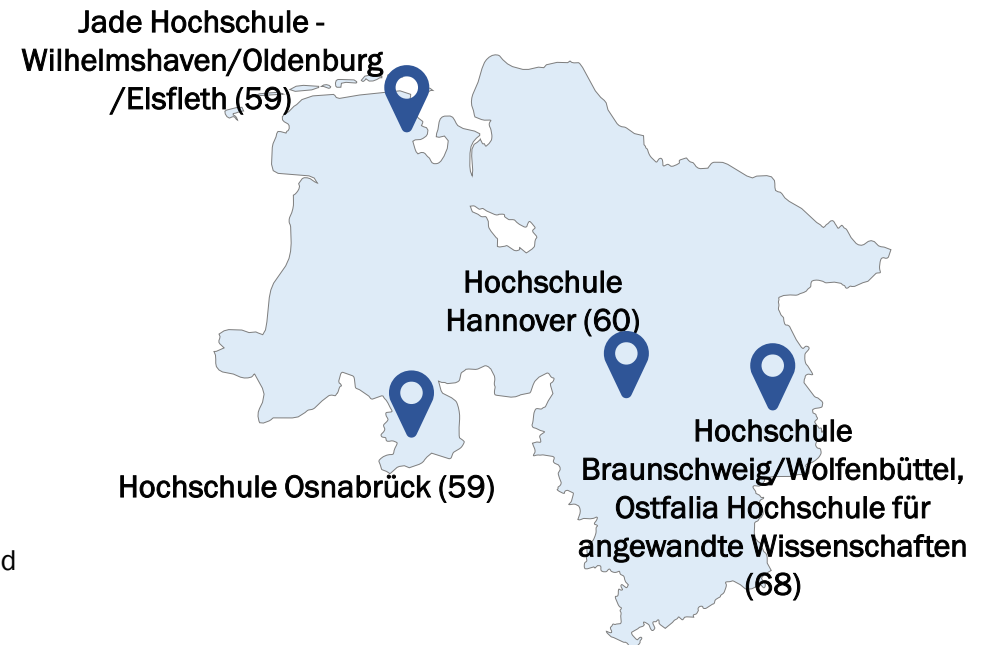
# Aktuelle Daten zum Studium ohne Abitur in Niedersachsen

In Niedersachsen gibt es Studienanfänger\*innen ohne allgemeine Hochschul- und Fachhochschulreife an 28 der 32 Hochschulen: insgesamt an allen 11 Universitäten, 16 der 19 FH/HAW und an einer der beiden Kunst- und Musikhochschulen. Mit Blick auf die absoluten Zahlen der Erstsemester zeigt sich folgende Verteilung:



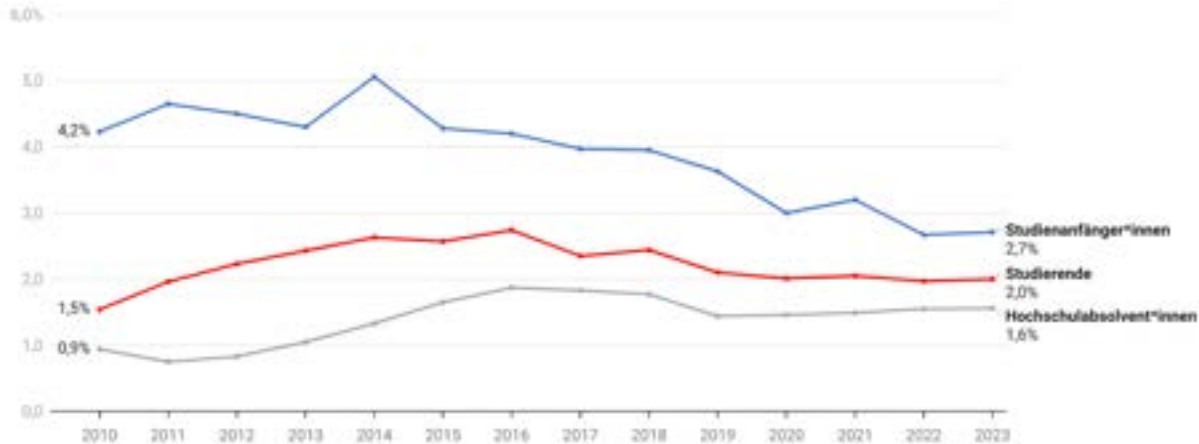
Die Mehrheit der Studienanfänger\*innen ohne (Fach-)Abitur im Flächenland ist an einer staatlichen Hochschule (530) immatrikuliert, danach folgen private Hochschulen (111).

## Hochschulen mit den meisten Studienanfänger\*innen ohne (Fach-)Abitur in Niedersachsen



# Aktuelle Daten zum Studium ohne Abitur in Nordrhein-Westfalen

## Anteilige Entwicklung von 2010 bis 2023



## Platzierung im Bundesländervergleich

7

9

10

## Absolute Zahlen von 2010 bis 2023

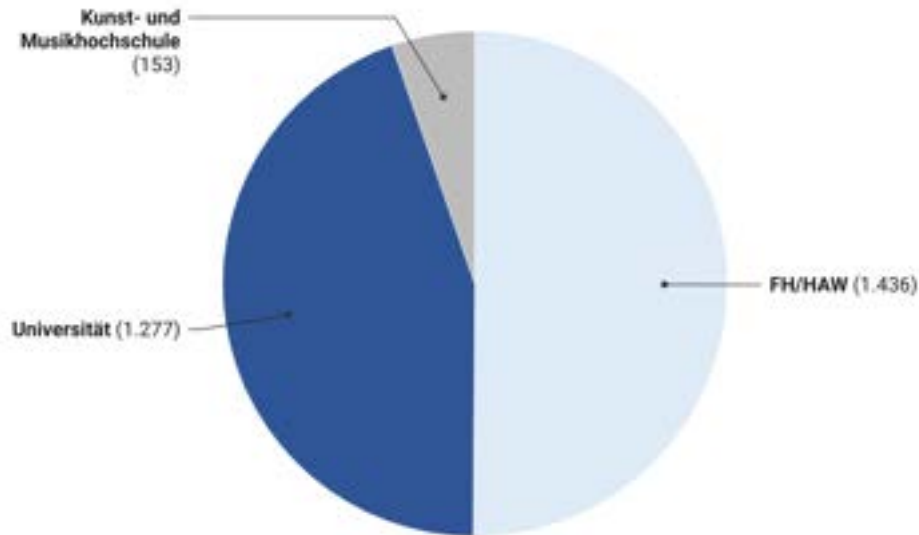
Jahr	Studienanfänger*innen	Studierende	Hochschulabsolvent*innen
2010	4.134	8.238	738
2011	5.595	11.712	611
2012	5.299	14.331	709
2013	5.523	16.909	949
2014	6.455	19.076	1.284
2015	5.333	18.298	1.662
2016	5.248	21.267	2.012
2017	4.832	18.176	2.071
2018	4.807	19.073	1.936
2019	4.331	16.334	1.596
2020	3.383	15.093	1.568
2021	3.329	15.044	1.712
2022	2.763	14.801	1.729
2023	2.866	14.340	1.737



Aktueller Trend: Wenig Veränderung bei der Anzahl von Erstsemestern, Studierenden und Absolvent\*innen ohne (Fach-)Abitur

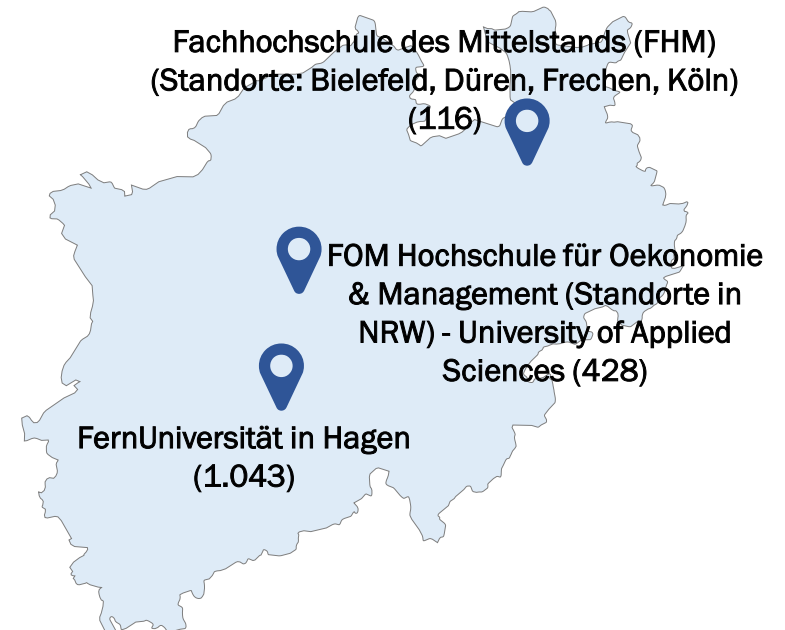
# Aktuelle Daten zum Studium ohne Abitur in Nordrhein-Westfalen

In Nordrhein-Westfalen gibt es Studienanfänger\*innen ohne allgemeine Hochschul- und Fachhochschulreife an 65 der 74 Hochschulen: insgesamt an 15 der 17 Universitäten, 41 der 47 FH/HAW und an 9 der 10 Kunst- und Musikhochschulen. Mit Blick auf die absoluten Zahlen der Erstsemester zeigt sich folgende Verteilung:



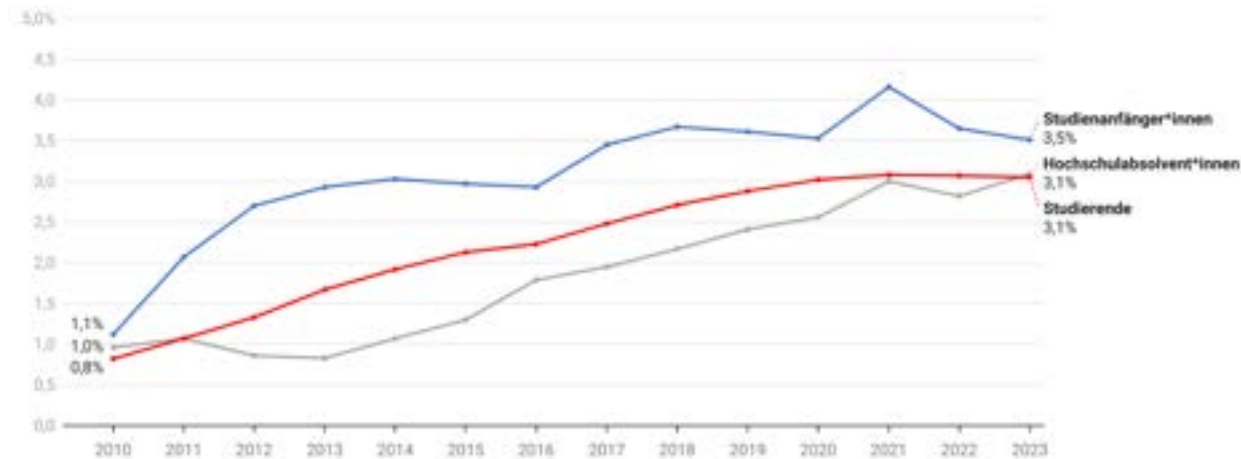
Die Mehrheit der Studienanfänger\*innen ohne (Fach-)Abitur an Rhein und Ruhr ist an einer staatlichen Hochschule (1.844) immatrikuliert, danach folgen private Hochschulen (909). Hochschulen in kirchlicher Trägerschaft spielen eine untergeordnete Rolle (113).

## Hochschulen mit den meisten Studienanfänger\*innen ohne (Fach-)Abitur in Nordrhein-Westfalen



# Aktuelle Daten zum Studium ohne Abitur in Rheinland-Pfalz

## Anteilige Entwicklung von 2010 bis 2023



## Platzierung im Bundesländervergleich

4

3

4

## Absolute Zahlen von 2010 bis 2023

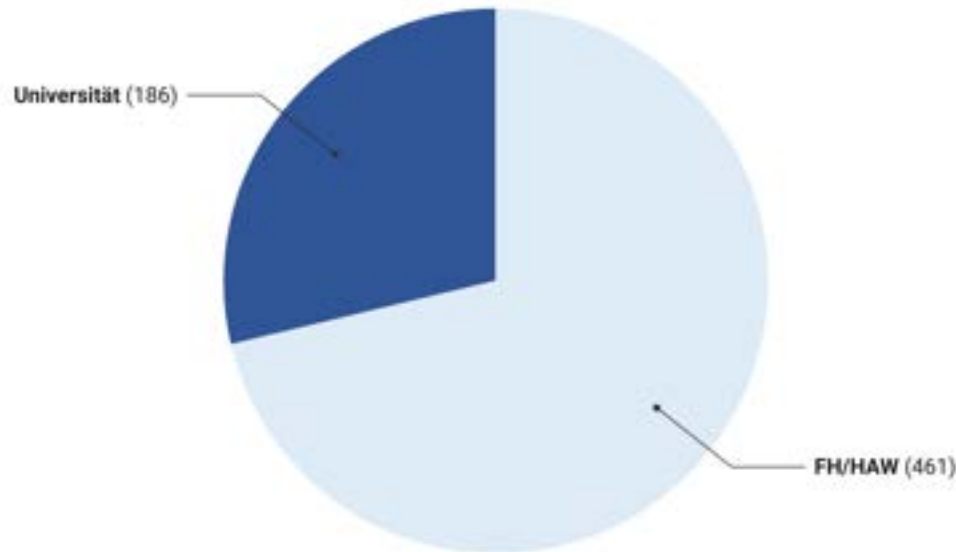
Jahr	Studienanfänger*innen	Studierende	Hochschulabsolvent*innen
2010	249	925	154
2011	501	1.234	197
2012	619	1.618	175
2013	685	2.048	183
2014	695	2.354	254
2015	665	2.991	312
2016	674	2.721	418
2017	776	3.093	457
2018	846	3.348	504
2019	792	3.553	560
2020	734	3.738	565
2021	784	3.708	715
2022	660	3.587	637
2023	647	3.403	701



Aktueller Trend: Anstieg beim Anteil der Studierenden ohne (Fach-)Abitur bei leichtem Rückgang der Anzahl

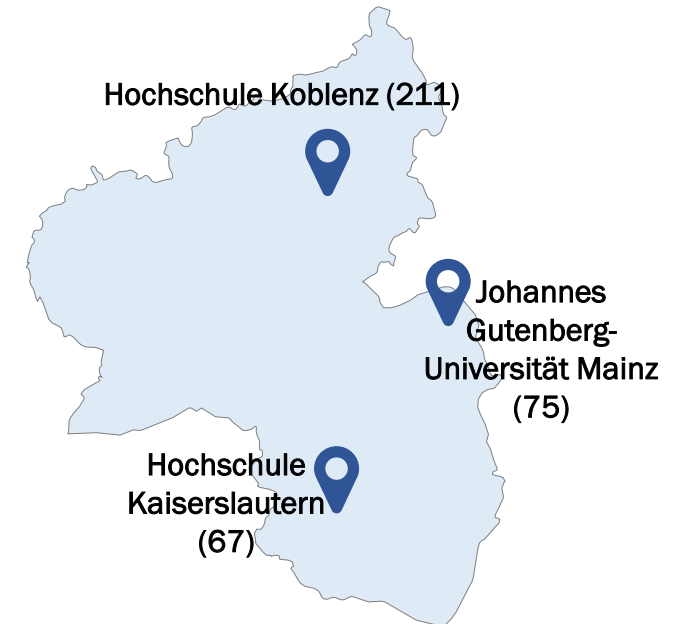
# Aktuelle Daten zum Studium ohne Abitur in Rheinland-Pfalz

In Rheinland-Pfalz gibt es Studienanfänger\*innen ohne allgemeine Hochschul- und Fachhochschulreife an 17 der 23 Hochschulen: insgesamt an 5 der 8 Universitäten und an 12 der 15 FH/HAW. Mit Blick auf die absoluten Zahlen der Erstsemester zeigt sich folgende Verteilung:



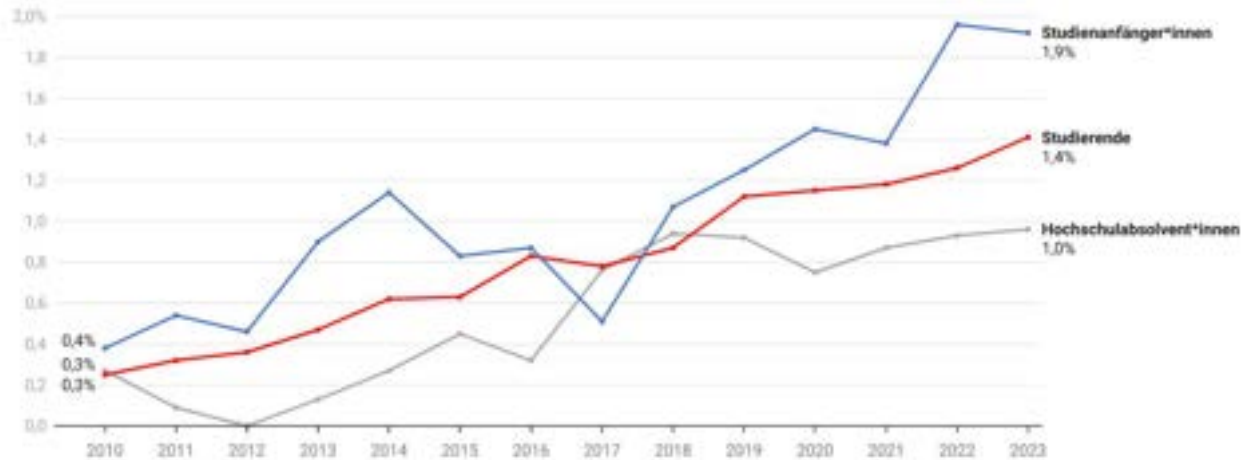
Die Mehrheit der Studienanfänger\*innen ohne (Fach-)Abitur in Rheinland-Pfalz ist an einer staatlichen Hochschule (617) immatrikuliert, danach folgen kirchliche Hochschulen (25). Hochschulen in privater Trägerschaft spielen eine untergeordnete Rolle (5).

## Hochschulen mit den meisten Studienanfänger\*innen ohne (Fach-)Abitur in Rheinland-Pfalz



# Aktuelle Daten zum Studium ohne Abitur im Saarland

## Anteilige Entwicklung von 2010 bis 2023



**Platzierung im Bundesländervergleich**


13

12

16

## Absolute Zahlen von 2010 bis 2023

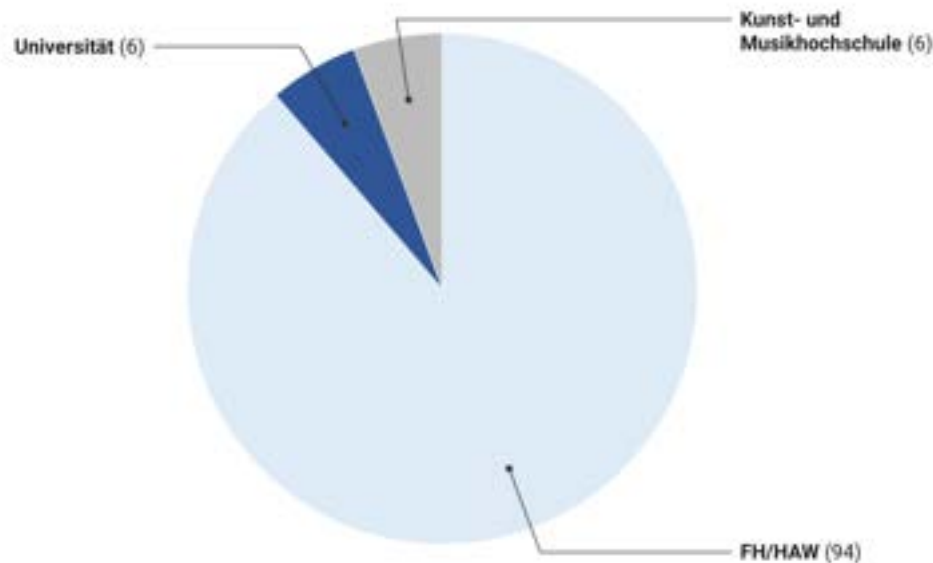
Jahr	Studienanfänger*innen	Studierende	Hochschulabsolvent*innen
2010	22	63	8
2011	31	87	3
2012	26	100	0
2013	49	134	6
2014	65	184	14
2015	48	194	25
2016	51	208	19
2017	30	244	41
2018	66	274	43
2019	79	282	54
2020	85	291	43
2021	74	276	53
2022	112	381	57
2023	106	430	52



**Aktueller Trend: Neue Höchstwerte bei Anteil und Anzahl der Studierenden ohne (Fach-)Abitur**

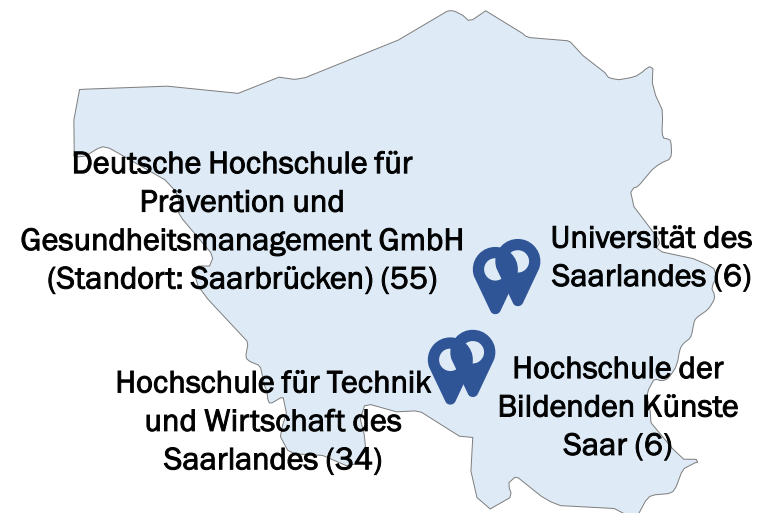
## Aktuelle Daten zum Studium ohne Abitur im Saarland

Im Saarland gibt es Studienanfänger\*innen ohne allgemeine Hochschul- und Fachhochschulreife an 6 der 7 Hochschulen: insgesamt an der einen Universität, allen 4 FH/HAW und an einer der beiden Kunst- und Musikhochschulen. Mit Blick auf die absoluten Zahlen der Erstsemester zeigt sich folgende Verteilung:



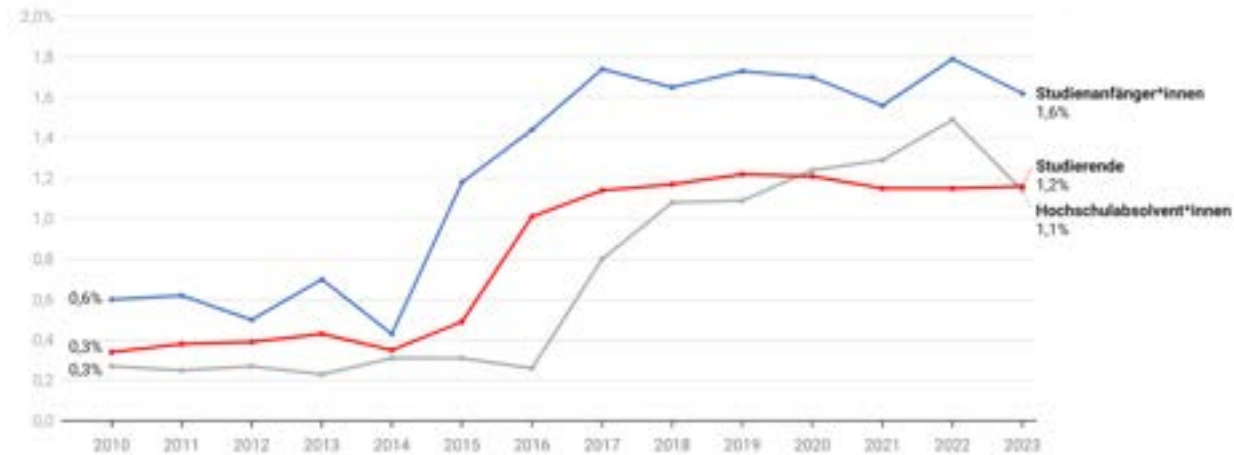
Die Mehrheit der Studienanfänger\*innen ohne (Fach-)Abitur im Saarland ist an einer privaten Hochschule immatrikuliert (57). Danach folgen staatliche Hochschulen (49).

### Hochschulen mit den meisten Studienanfänger\*innen ohne (Fach-)Abitur Im Saarland



# Aktuelle Daten zum Studium ohne Abitur in Sachsen

## Anteilige Entwicklung von 2010 bis 2023



**Platzierung im Bundesländervergleich**

15

15

14

## Absolute Zahlen von 2010 bis 2023

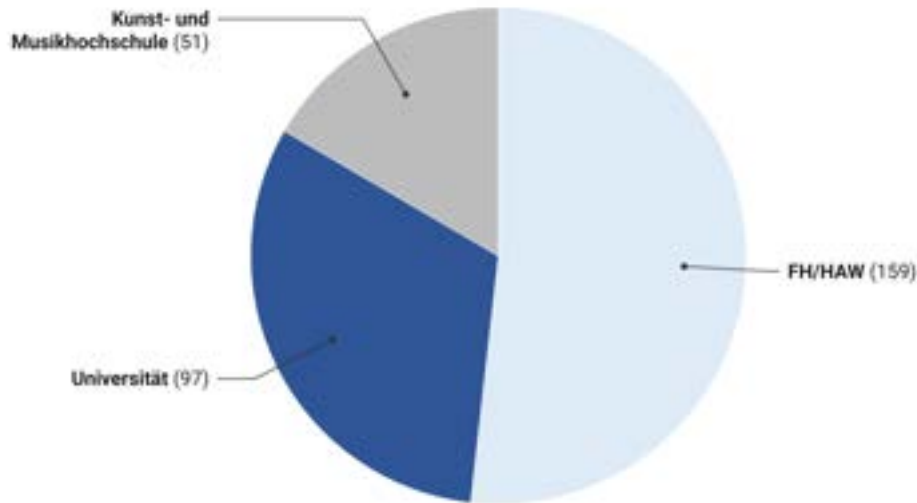
Jahr	Studienanfänger*innen	Studierende	Hochschulabsolvent*innen
2010	122	369	54
2011	134	423	56
2012	104	438	60
2013	145	490	51
2014	93	394	71
2015	248	687	69
2016	289	1.121	57
2017	352	1.284	178
2018	335	1.276	233
2019	343	1.310	234
2020	318	1.298	249
2021	270	1.218	271
2022	316	1.210	301
2023	307	1.205	229



**Aktueller Trend: Sinkende Anteile bei Erstsemestern und Studierenden ohne (Fach-)Abitur**

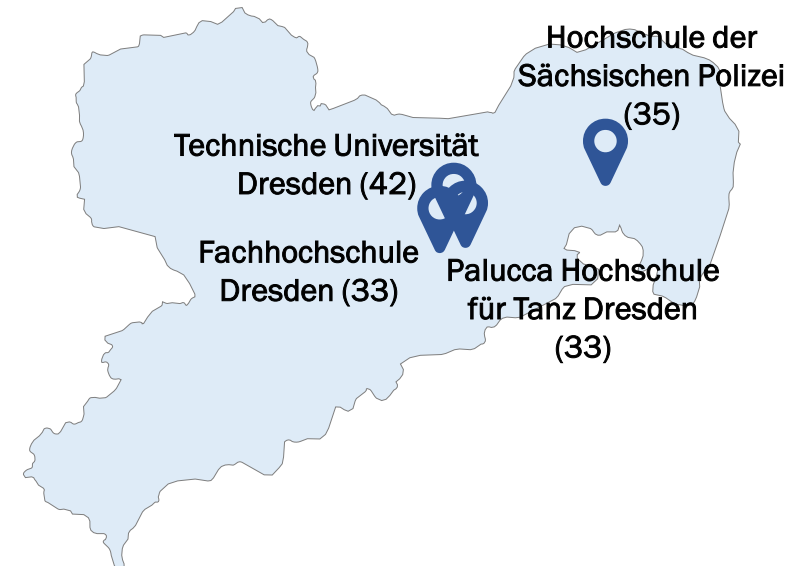
## Aktuelle Daten zum Studium ohne Abitur in Sachsen

In Sachsen gibt es Studienanfänger\*innen ohne allgemeine Hochschul- und Fachhochschulreife an 22 der 25 Hochschulen: insgesamt an 4 der 6 Universitäten, an allen 13 FH/HAW und an 5 der 6 Kunst- und Musikhochschulen. Mit Blick auf die absoluten Zahlen der Erstsemester zeigt sich folgende Verteilung:



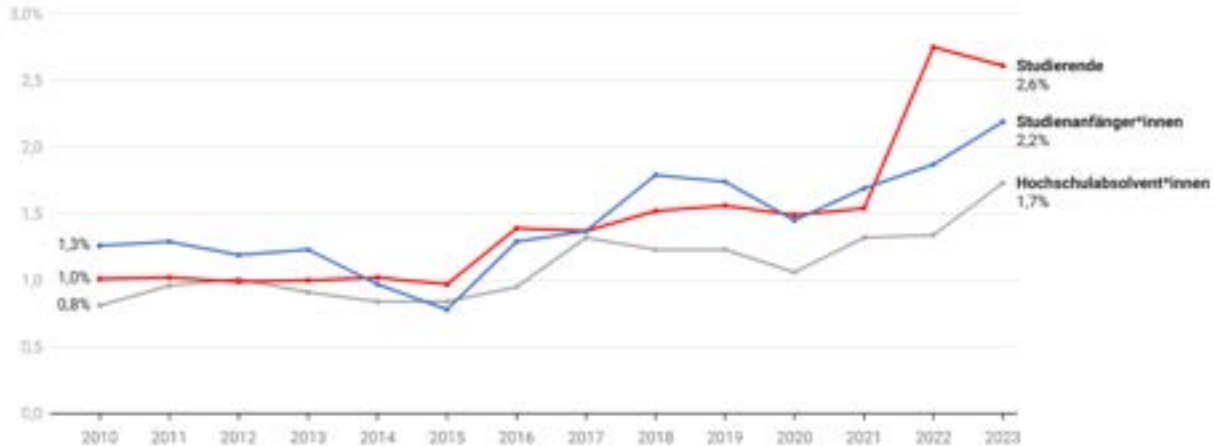
Die Mehrheit der Studienanfänger\*innen ohne (Fach-)Abitur in Sachsen ist an einer staatlichen Hochschule (238) immatrikuliert, danach folgen private Hochschulen (44). Hochschulen in kirchlicher Trägerschaft spielen eine untergeordnete Rolle (25).

### Hochschulen mit den meisten Studienanfänger\*innen ohne (Fach-)Abitur in Sachsen



# Aktuelle Daten zum Studium ohne Abitur in Sachsen-Anhalt

## Anteilige Entwicklung von 2010 bis 2023



**Platzierung im Bundesländervergleich**

5

9

9

## Absolute Zahlen von 2010 bis 2023

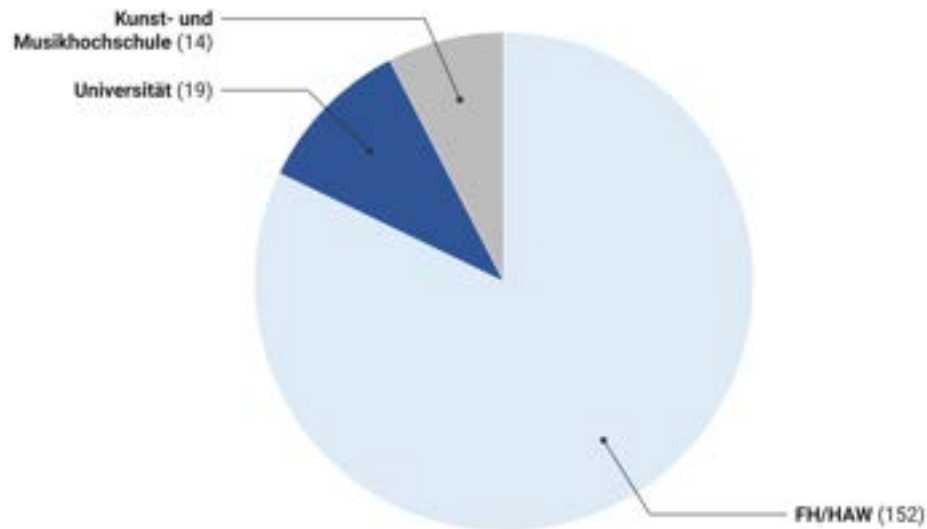
Jahr	Studienanfänger*innen	Studierende	Hochschulabsolvent*innen
2010	127	548	68
2011	141	568	88
2012	120	555	98
2013	121	560	93
2014	91	509	86
2015	76	534	85
2016	125	782	92
2017	133	748	125
2018	180	833	112
2019	166	849	113
2020	127	829	90
2021	142	847	117
2022	151	1.606	118
2023	185	1.476	169



**Aktueller Trend: Steigende Anteile bei Erstsemestern und Absolvent\*innen ohne (Fach-)Abitur**

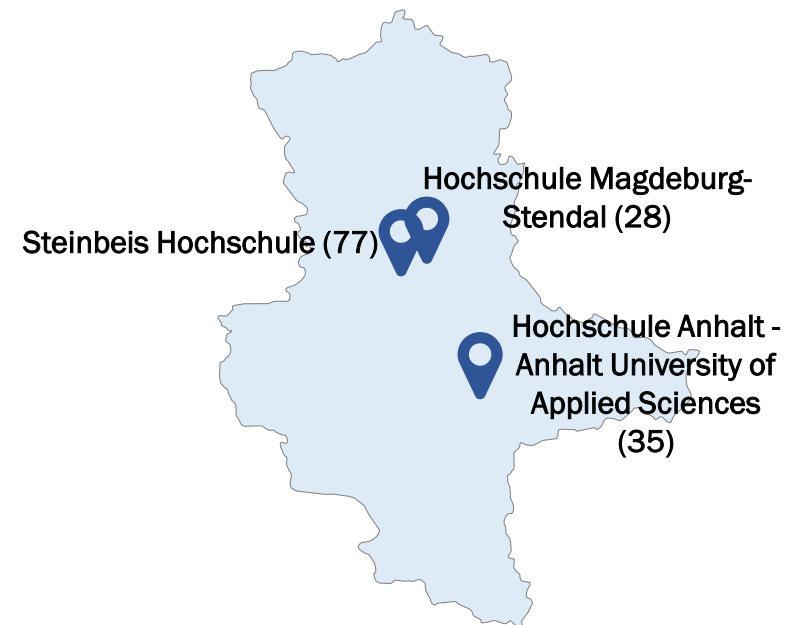
# Aktuelle Daten zum Studium ohne Abitur in Sachsen-Anhalt

In Sachsen-Anhalt gibt es Studienanfänger\*innen ohne allgemeine Hochschul- und Fachhochschulreife an 10 der 11 Hochschulen: insgesamt an allen 3 Universitäten, an allen 6 FH/HAW und an einer der beiden Kunst- und Musikhochschulen. Mit Blick auf die absoluten Zahlen der Erstsemester zeigt sich folgende Verteilung:



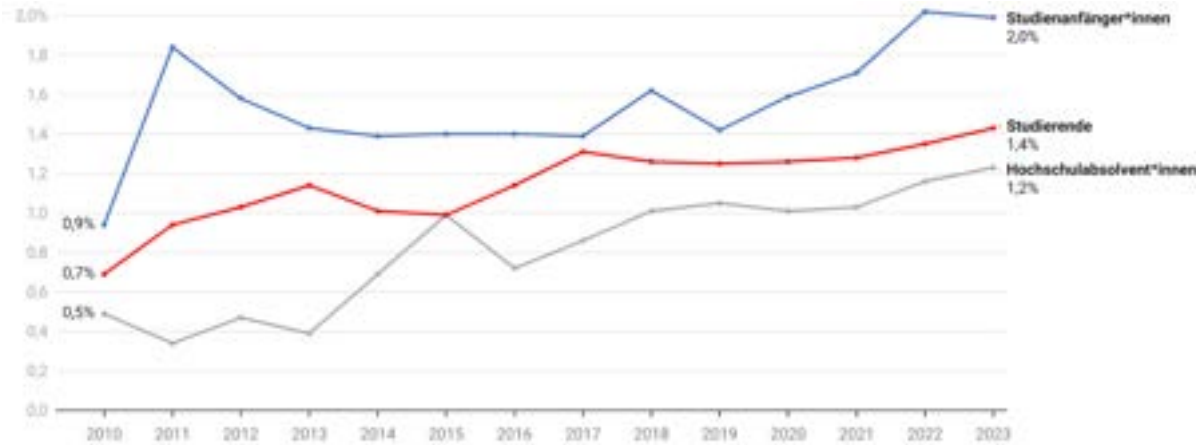
Die Mehrheit der Studienanfänger\*innen ohne (Fach-)Abitur in Sachsen-Anhalt ist an einer staatlichen Hochschule (107) immatrikuliert, danach folgen private Hochschulen (77). Hochschulen in kirchlicher Trägerschaft spielen eine untergeordnete Rolle (1).

## Hochschulen mit den meisten Studienanfänger\*innen ohne (Fach-)Abitur in Sachsen-Anhalt



# Aktuelle Daten zum Studium ohne Abitur in Schleswig-Holstein

## Anteilige Entwicklung von 2010 bis 2023



## Platzierung im Bundesländervergleich

12

12

13

## Absolute Zahlen von 2010 bis 2023

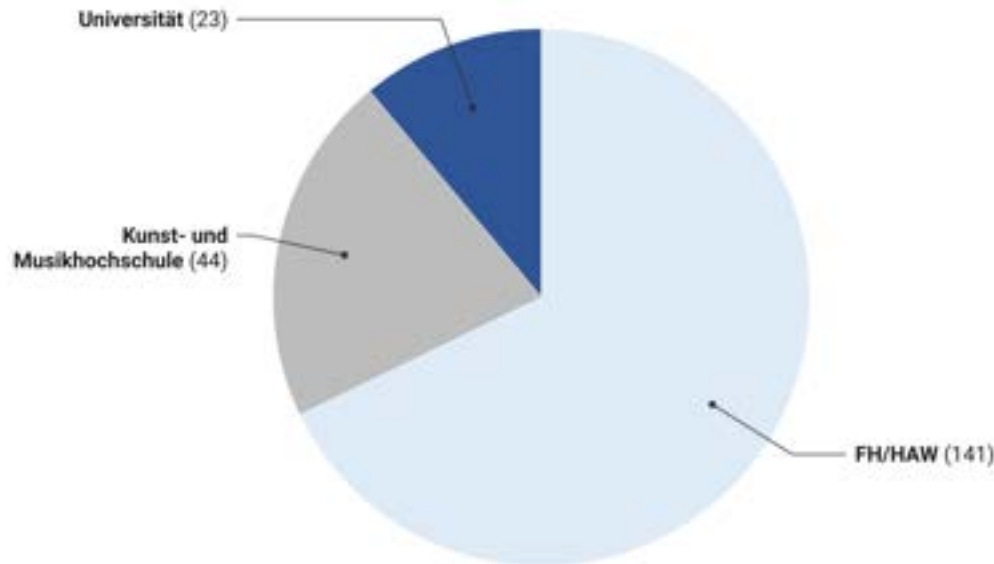
Jahr	Studienanfänger*innen	Studierende	Hochschulabsolvent*innen
2010	91	359	37
2011	193	511	32
2012	154	566	48
2013	143	629	40
2014	142	566	70
2015	140	567	101
2016	155	683	72
2017	162	811	92
2018	187	809	105
2019	158	811	110
2020	185	843	110
2021	178	906	127
2022	205	996	143
2023	208	913	149



**Aktueller Trend: Leichte Anstiege des Anteils von Studierenden und Absolvent\*innen ohne (Fach-)Abitur bei relativ konstanter Anzahl**

## Aktuelle Daten zum Studium ohne Abitur in Schleswig-Holstein

In Schleswig-Holstein gibt es Studienanfänger\*innen ohne allgemeine Hochschul- und Fachhochschulreife an 13 der 15 Hochschulen: insgesamt an allen 3 Universitäten, 8 der 10 FH/HAW und an den 2 Kunst- und Musikhochschulen. Mit Blick auf die absoluten Zahlen der Erstsemester zeigt sich folgende Verteilung:



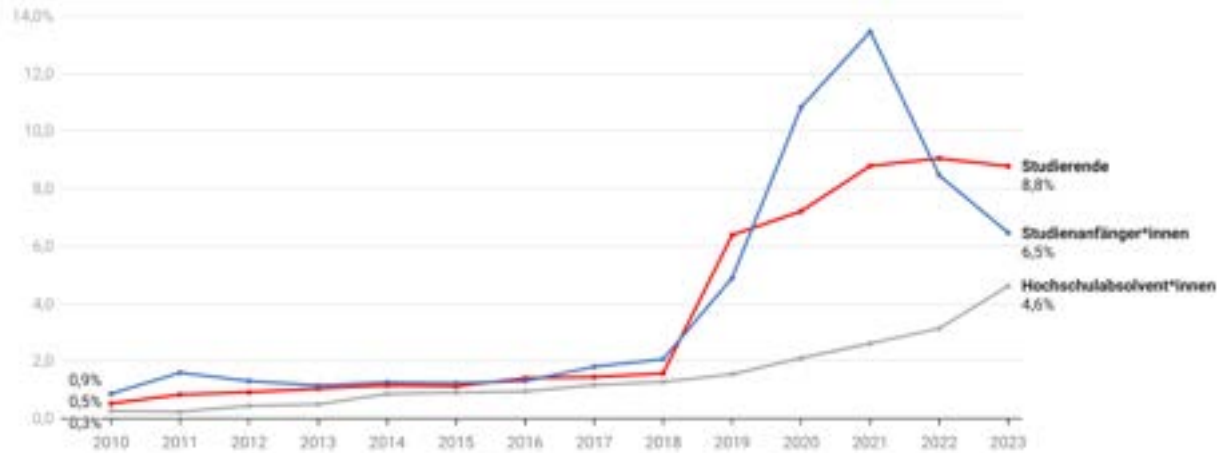
Die Mehrheit der Studienanfänger\*innen ohne (Fach-)Abitur im nördlichsten Bundesland ist an einer staatlichen Hochschule (199) immatrikuliert. Private Hochschulen (9) spielen eine untergeordnete Rolle.

### Hochschulen mit den meisten Studienanfänger\*innen ohne (Fach-)Abitur in Schleswig-Holstein



# Aktuelle Daten zum Studium ohne Abitur in Thüringen

## Anteilige Entwicklung von 2010 bis 2023



**Platzierung im Bundesländervergleich**

1

1

1

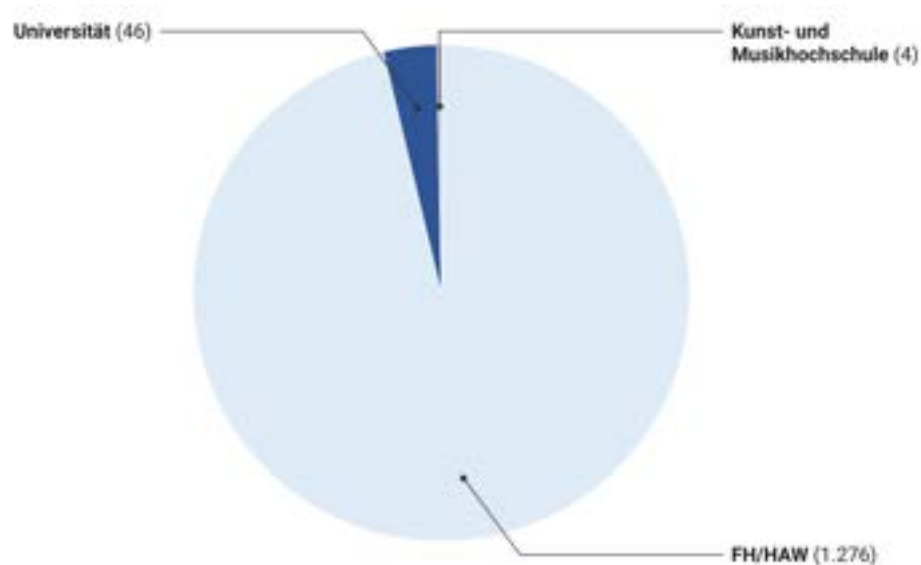
## Absolute Zahlen von 2010 bis 2023

Jahr	Studienanfänger*innen	Studierende	Hochschulabsolvent*innen
2010	96	280	27
2011	177	445	24
2012	134	486	50
2013	113	543	57
2014	121	587	96
2015	119	562	103
2016	142	706	100
2017	179	719	130
2018	203	778	139
2019	714	4.762	162
2020	2.729	8.963	201
2021	3.942	10.982	305
2022	2.048	12.309	362
2023	1.326	12.684	629

**Aktueller Trend: Starker Abwärtstrend bei den Studienanfänger\*innen ohne (Fach-)Abitur bei gleichzeitigem Anstieg der Absolvent\*innen**

# Aktuelle Daten zum Studium ohne Abitur in Thüringen

In Thüringen gibt es Studienanfänger\*innen ohne allgemeine Hochschul- und Fachhochschulreife an 13 der 14 Hochschulen: insgesamt an allen 4 Universitäten und an 12 der 13 FH/HAW. Mit Blick auf die absoluten Zahlen der Erstsemester zeigt sich folgende Verteilung:



Die Mehrheit der Studienanfänger\*innen ohne (Fach-)Abitur in Thüringen ist an einer privaten Hochschule (1.161) immatrikuliert, danach folgen staatliche Hochschulen (165).

## Hochschulen mit den meisten Studienanfänger\*innen ohne (Fach-)Abitur in Thüringen

